































LISTA DE PRECIOS PARA DISTRIBUIDORES 2024
MARCA: Q T-GLICH
BIENES Y HERRAMIENTAS PARA USOS DIVERSOS

































































Nº	CATEGORIA	FICHA-PRODUCTO	CÓDIGO	MARCA	PRECIO SUGERIDO	IMAGEN REFERENCIAL
1	VASO	VASO : MATERIAL: POLIETILENO DE ALTA DENSIDAD CAPACIDAD:10 Oz. ALTO: 88.5 mm COLOR: ROJO G.F: 12 MESES, CARRY-IN U.DESPACHO: UNIDAD MARCA: Q T-GLICH VPQTG RJO VPQTG RJO	VPQTG RJO	Q T-GLICH	S/ 5.00	
2	VASO	VASO : MATERIAL: POLIETILENO DE ALTA DENSIDAD CAPACIDAD:10 Oz. ALTO: 88.5 mm COLOR: AZUL G.F: 12 MESES, CARRY-IN U.DESPACHO: UNIDAD MARCA: Q T-GLICH VPQTG AZL VPQTG AZL	VPQTG AZL	Q T-GLICH	S/ 5.00	
3	VASO	VASO : MATERIAL: POLIETILENO DE ALTA DENSIDAD CAPACIDAD:10 Oz. ALTO: 88.5 mm COLOR: VERDE G.F: 12 MESES, CARRY-IN U.DESPACHO: UNIDAD MARCA: Q T-GLICH VPQTG VRD VPQTG VRD	VPQTG VRD	Q T-GLICH	S/ 5.00	
4	VASO	VASO : MATERIAL: POLIETILENO DE ALTA DENSIDAD CAPACIDAD:10 Oz. ALTO: 88.5 mm COLOR: ANARANJADO G.F: 12 MESES, CARRY-IN U.DESPACHO: UNIDAD MARCA: Q T-GLICH VPQTG ANJDO VPQTG ANJDO	VPQTG ANJDO	Q T-GLICH	S/ 5.00	
5	VASO	VASO : MATERIAL: POLIETILENO DE ALTA DENSIDAD CAPACIDAD:10 Oz. ALTO: 88.5 mm COLOR: AMARILLO G.F: 12 MESES, CARRY-IN U.DESPACHO: UNIDAD MARCA: Q T-GLICH VPQTG AMA VPQTG AMA	VPQTG AMA	Q T-GLICH	S/ 5.00	
6	VASO	VASO : MATERIAL: POLIETILENO DE ALTA DENSIDAD CAPACIDAD:10 Oz. ALTO: 88.5 mm COLOR: BLANCO G.F: 12 MESES, CARRY-IN U.DESPACHO: UNIDAD MARCA: Q T-GLICH VPQTG BLANCO VPQTG BLANCO	VPQTG BLANCO	Q T-GLICH	S/ 5.00	
7	VASO	VASO : MATERIAL: POLIETILENO DE ALTA DENSIDAD CAPACIDAD:10 Oz. ALTO: 92 mm COLOR: ROJO G.F: 12 MESES, CARRY-IN U.DESPACHO: UNIDAD MARCA: Q T-GLICH VPAD QTG RJO VPAD QTG RJO EMPAQUE: BOLSA PEGADA	VPAD QTG RJO	Q T-GLICH	S/ 5.00	
8	VASO	VASO : MATERIAL: POLIETILENO DE ALTA DENSIDAD CAPACIDAD:10 Oz. ALTO: 92 mm COLOR: ANARANJADO G.F: 12 MESES, CARRY-IN U.DESPACHO: UNIDAD MARCA: Q T-GLICH VPAD QTG NRJ VPAD QTG NRJ EMPAQUE: BOLSA PEGADA	VPAD QTG NRJ	Q T-GLICH	S/ 5.00	
9	VASO	VASO : MATERIAL: POLIETILENO DE ALTA DENSIDAD CAPACIDAD:10 Oz. ALTO: 92 mm COLOR: AZUL G.F: 12 MESES, CARRY-IN U.DESPACHO: UNIDAD MARCA: Q T-GLICH VPAD QTG AZU VPAD QTG AZU EMPAQUE: BOLSA PEGADA	VPAD QTG AZU	Q T-GLICH	S/ 5.00	
10	COLCHA	COLCHA : TELA: POLYESTER PESO: 740 g COMPOSICION: 100% POLIESTER TAMAÑO: 1 1/2 PLAZA G.F: 12 MESES, CARRY-IN U. DESPACHO: UNIDAD MARCA: Q T-GLICH COLP QTG AMA 1 1.2PLZ COLP QTG AMA 1 1.2PLZ	COLP QTG AMA 1 1.2PLZ	Q T-GLICH	S/ 62.00	
11	COLCHA	COLCHA : TELA: POLYESTER PESO: 740 g COMPOSICION: 100% POLIESTER TAMAÑO: 1 1/2 PLAZA G.F: 12 MESES, CARRY-IN U. DESPACHO: UNIDAD MARCA: Q T-GLICH COLP QTG ANA 1 1.2PLZ COLP QTG ANA 1 1.2PLZ	COLP QTG ANA 1 1.2PLZ	Q T-GLICH	S/ 62.00	
12	COLCHA	COLCHA : TELA: POLYESTER PESO: 740 g COMPOSICION: 100% POLIESTER TAMAÑO: 1 1/2 PLAZA G.F: 12 MESES, CARRY-IN U. DESPACHO: UNIDAD MARCA: Q T-GLICH COLP QTG VRD 1 1.2PLZ COLP QTG VRD 1 1.2PLZ	COLP QTG VRD 1 1.2PLZ	Q T-GLICH	S/ 62.00	
13	COLCHA	COLCHA : TELA: POLYESTER PESO: 740 g COMPOSICION: 100% POLIESTER TAMAÑO: 1 1/2 PLAZA G.F: 12 MESES, CARRY-IN U. DESPACHO: UNIDAD MARCA: Q T-GLICH COLP QTG GRS 1 1.2PLZ COLP QTG GRS 1 1.2PLZ	COLP QTG GRS 1 1.2PLZ	Q T-GLICH	S/ 62.00	
14	COLCHA	COLCHA : TELA: POLYESTER PESO: 740 g COMPOSICION: 100% POLIESTER TAMAÑO: 1 1/2 PLAZA G.F: 12 MESES, CARRY-IN U. DESPACHO: UNIDAD MARCA: Q T-GLICH COLP QTG AZL 1 1.2PLZ COLP QTG AZL 1 1.2PLZ	COLP QTG AZL 1 1.2PLZ	Q T-GLICH	S/ 62.00	

15	COLCHA	COLCHA : TELA: DE POLIESTER/ALGODON PESO: 1000 g COMPOSICION: 40% POLIESTER, 60% ALGODON TAMAÑO: 1 1/2 PLAZA G.F: 12 MESES, ON-SITE/CARRY-IN U. DESPACHO: UNIDAD MARCA: Q T-GLICH CHAP QTG COLVAR CHAP QTG COLVAR EMPAQUE: EN BOLSA SELLADA	CHAP QTG COLVAR	Q T-GLICH	S/ 35.00	
16	MOSQUITERO	MOSQUITERO : TELA: POLIESTER TIPO: MALLA COMPOSICIÓN: 100% POLIESTER PESO: 430 GRM. Largo: 1.90 mt, Ancho: 1.40 mt, Alto: 1.40 mt. COLOR: AMARILLO FIJACION: OJALILLO G.F: 12 MESES, CARRY-IN U. DESPACHO: UNIDAD MARCA: Q T-GLICH MQTG PM AMA 190X140X140 MQTG PM AMA 190X140X140	MQTG PM AMA 190X140X140	Q T-GLICH	S/ 42.00	
17	MOSQUITERO	MOSQUITERO : TELA: POLIESTER TIPO: MALLA COMPOSICIÓN: 100% POLIESTER PESO: 430 GRM. Largo: 1.90 mt, Ancho: 1.40 mt, Alto: 1.40 mt. COLOR: VERDE FIJACION: OJALILLO G.F: 12 MESES, CARRY-IN U. DESPACHO: UNIDAD MARCA: Q T-GLICH MQTG PM VRD 190X140X140 MQTG PM VRD 190X140X140	MQTG PM VRD 190X140X140	Q T-GLICH	S/ 42.00	
18	MOSQUITERO	MOSQUITERO : TELA: POLIESTER TIPO: MALLA COMPOSICIÓN: 100% POLIESTER PESO: 430 GRM. Largo: 1.90 mt, Ancho: 1.40 mt, Alto: 1.40 mt. COLOR: ROJO FIJACION: OJALILLO G.F: 12 MESES, CARRY-IN U. DESPACHO: UNIDAD MARCA: Q T-GLICH MQTG PM RJ 190X140X140 MQTG PM RJ 190X140X140	MQTG PM RJ 190X140X140	Q T-GLICH	S/ 42.00	
19	MOSQUITERO	MOSQUITERO : TELA: POLIESTER TIPO: MALLA COMPOSICIÓN: 100% POLIESTER PESO: 370 GRM. Largo: 1.90 mt, Ancho: 1.40 mt, Alto: 1.40 mt. COLOR: AZUL FIJACION: OJALILLO G.F: 12 MESES, CARRY-IN U. DESPACHO: UNIDAD MARCA: Q T-GLICH MSQ QTG MP 190X140X140 370G AZL MSQ QTG MP 190X140X140 370G AZL	MSQ QTG MP 190X140X140 370G AZL	Q T-GLICH	S/ 42.00	
20	MOSQUITERO	MOSQUITERO : TELA: POLIESTER TIPO: MALLA COMPOSICIÓN: 100% POLIESTER PESO: 370 GRM. Largo: 1.90 mt, Ancho: 1.40 mt, Alto: 1.40 mt. COLOR: AMARILLO FIJACION: OJALILLO G.F: 12 MESES, CARRY-IN U. DESPACHO: UNIDAD MARCA: Q T-GLICH MSQ QTG MP 190X140X140 370G AMA MSQ QTG MP 190X140X140 370G AMA	MSQ QTG MP 190X140X140 370G AMA	Q T-GLICH	S/ 42.00	
21	MOSQUITERO	MOSQUITERO : TELA: POLIESTER TIPO: MALLA COMPOSICIÓN: 100% POLIESTER PESO: 370 GRM. Largo: 1.90 mt, Ancho: 1.40 mt, Alto: 1.40 mt. COLOR: ROJO FIJACION: OJALILLO G.F: 12 MESES, CARRY-IN U. DESPACHO: UNIDAD MARCA: Q T-GLICH MSQ QTG MP 190X140X140 370G RJ MSQ QTG MP 190X140X140 370G RJ	MSQ QTG MP 190X140X140 370G RJ	Q T-GLICH	S/ 42.00	
22	MOSQUITERO	MOSQUITERO : TELA: POLIESTER TIPO: MALLA COMPOSICIÓN: 100% POLIESTER PESO: 370 GRM. Largo: 1.90 mt, Ancho: 1.40 mt, Alto: 1.40 mt. COLOR: VERDE FIJACION: OJALILLO G.F: 12 MESES, CARRY-IN U. DESPACHO: UNIDAD MARCA: Q T-GLICH MSQ QTG MP 190X140X140 370G VRD MSQ QTG MP 190X140X140 370G VRD	MSQ QTG MP 190X140X140 370G VRD	Q T-GLICH	S/ 42.00	
23	MOSQUITERO	MOSQUITERO : TELA: POLIESTER TIPO: MALLA COMPOSICIÓN: 100% POLIESTER PESO: 370 GRM. Largo: 1.90 mt, Ancho: 1.40 mt, Alto: 1.40 mt. COLOR: BLANCO FIJACION: OJALILLO G.F: 12 MESES, CARRY-IN U. DESPACHO: UNIDAD MARCA: Q T-GLICH MSQ QTG MP 190X140X140 370G BLANCO MSQ QTG MP 190X140X140 370G BLANCO	MSQ QTG MP 190X140X140 370G BLANCO	Q T-GLICH	S/ 42.00	
24	MOSQUITERO	MOSQUITERO : TELA: POLIESTER TIPO: TAFETAN COMPOSICIÓN: 100% POLIESTER PESO: 670 GRM Largo:1.90, Ancho:0.80, Altura:1.60 Mt. COLOR: CREMA FIJACION: OJALILLO G.F: 12 MESES, CARRY-IN U. DESPACHO: UNIDAD MARCA: Q T-GLICH MSQ QTG MP 190X080X160 CRM MSQ QTG MP 190X080X160 CRM	MSQ QTG MP 190X080X160 CRM	Q T-GLICH	S/ 56.00	
25	MOSQUITERO	MOSQUITERO : TELA: POLIESTER TIPO: TAFETAN COMPOSICIÓN: 100% POLIESTER PESO: 850 GRM. Largo: 1.90 mt, Ancho: 1.40 mt, Alto: 1.40 mt. COLOR: CREMA FIJACION: OJALILLO G.F: 12 MESES, CARRY-IN U. DESPACHO: UNIDAD MARCA: Q T-GLICH MSQ QTG MP 190X140X140 CRM MSQ QTG MP 190X140X140 CRM	MSQ QTG MP 190X140X140 CRM	Q T-GLICH	S/ 48.00	
26	MOSQUITERO	MOSQUITERO : TELA: POLIESTER TIPO: MALLA COMPOSICIÓN: 100% POLIESTER PESO: 430 GRM. Largo: 1.90 mt, Ancho: 1.40 mt, Alto: 1.40 mt. COLOR: BLANCO FIJACION: OJALILLO G.F: 12 MESES, CARRY-IN U. DESPACHO: UNIDAD MARCA: Q T-GLICH MQTG PMB 190X140X140 MQTG PMB 190X140X140	MQTG PMB 190X140X140	Q T-GLICH	S/ 42.00	
27	MOSQUITERO	MOSQUITERO : TELA: POLIESTER TIPO: MALLA COMPOSICIÓN: 100% POLIESTER PESO: 430 GRM. Largo: 1.90 mt, Ancho: 1.40 mt, Alto: 1.40 mt. COLOR: CREMA FIJACION: OJALILLO G.F: 12 MESES, CARRY-IN U. DESPACHO: UNIDAD MARCA: Q T-GLICH MQTG PMA 190X140X140 MQTG PMA 190X140X140	MQTG PMA 190X140X140	Q T-GLICH	S/ 42.00	
28	CARPA	CARPA : TIPO: ESTRUCTURAL MATERIAL E.: METAL MATERIAL C.: POLIESTER CON RECUBRIMIENTO DE VINIL CAPACIDAD: 08 PERSONAS Largo: 4.00 mt., Ancho: 4.00 mt., Alto: 2.25 mt. FORMA: PRISMA PENTAGONAL G.F: 12 MESES, CARRY-IN U. DESPACHO: UNIDAD MARCA: Q T-GLICH CM QTG 4X4X2.25 8P ANA CM QTG 4X4X2.25 8P ANA	CM QTG 4X4X2.25 8P ANA	Q T-GLICH	S/ 2,730.00	
















42	CARPA	CARPA : TIPO: ESTRUCTURAL MATERIAL E.: METAL MATERIAL C.: POLIESTER CON RECUBRIMIENTO DE VINIL CAPACIDAD: 12 PERSONAS Largo: 8.00 mt., Ancho: 4.00 mt, Alto: 2.70 mt. FORMA: PRISMA PENTAGONAL G.F: 12 MESES, CARRY-IN U. DESPACHO: UNIDAD MARCA: Q T-GLICH CM QTG 8X4X2.70 12P ANA CM QTG 8X4X2.70 12P ANA	CM QTG 8X4X2.70 12P ANA	Q T-GLICH	S/ 4,134.00	
43	CARPA	CARPA : TIPO: ESTRUCTURAL MATERIAL E.: METAL MATERIAL C.: POLIESTER CON RECUBRIMIENTO DE VINIL CAPACIDAD: 12 PERSONAS Largo: 8.00 mt., Ancho: 4.00 mt, Alto: 2.70 mt. FORMA: PRISMA PENTAGONAL G.F: 12 MESES, CARRY-IN U. DESPACHO: UNIDAD MARCA: Q T-GLICH CM QTG 8X4X2.70 12P AZM CM QTG 8X4X2.70 12P AZM	CM QTG 8X4X2.70 12P AZM	Q T-GLICH	S/ 4,134.00	
44	CARPA	CARPA : TIPO: ESTRUCTURAL MATERIAL E.: METAL MATERIAL C.: POLIESTER CON RECUBRIMIENTO DE VINIL CAPACIDAD: 12 PERSONAS Largo: 8.00 mt., Ancho: 4.00 mt, Alto: 2.70 mt. FORMA: PRISMA PENTAGONAL G.F: 12 MESES, CARRY-IN U. DESPACHO: UNIDAD MARCA: Q T-GLICH CM QTG 8X4X2.70 12P AZL CM QTG 8X4X2.70 12P AZL	CM QTG 8X4X2.70 12P AZL	Q T-GLICH	S/ 4,134.00	
45	CARPA	CARPA : TIPO: ESTRUCTURAL MATERIAL E.: METAL MATERIAL C.: POLIESTER CON RECUBRIMIENTO DE VINIL CAPACIDAD: 12 PERSONAS Largo: 8.00 mt., Ancho: 4.00 mt, Alto: 2.70 mt. FORMA: PRISMA PENTAGONAL G.F: 12 MESES, CARRY-IN U. DESPACHO: UNIDAD MARCA: Q T-GLICH CM QTG 8X4X2.70 12P GRIS CM QTG 8X4X2.70 12P GRIS	CM QTG 8X4X2.70 12P GRIS	Q T-GLICH	S/ 4,134.00	
46	CARPA	CARPA : TIPO: ESTRUCTURAL MATERIAL E.: METAL MATERIAL C.: POLIESTER CON RECUBRIMIENTO DE VINIL CAPACIDAD: 12 PERSONAS Largo: 8.00 mt., Ancho: 4.00 mt, Alto: 2.70 mt. FORMA: PRISMA PENTAGONAL G.F: 12 MESES, CARRY-IN U. DESPACHO: UNIDAD MARCA: Q T-GLICH CM QTG 8X4X2.70 12P RJ CM QTG 8X4X2.70 12P RJ	CM QTG 8X4X2.70 12P RJ	Q T-GLICH	S/ 4,134.00	
47	CARPA	CARPA : TIPO: ESTRUCTURAL MATERIAL E.: METAL MATERIAL C.: POLIESTER CON RECUBRIMIENTO DE VINIL CAPACIDAD: 12 PERSONAS Largo: 8.00 mt., Ancho: 4.00 mt, Alto: 2.70 mt. FORMA: PRISMA PENTAGONAL G.F: 12 MESES, CARRY-IN U. DESPACHO: UNIDAD MARCA: Q T-GLICH CM QTG 8X4X2.70 12P BLAN CM QTG 8X4X2.70 12P BLAN	CM QTG 8X4X2.70 12P BLAN	Q T-GLICH	S/ 4,134.00	
48	CARPA	CARPA : TIPO: ESTRUCTURAL MATERIAL E.: METAL MATERIAL C.: POLIESTER CON RECUBRIMIENTO DE VINIL CAPACIDAD: 12 PERSONAS Largo: 8.00 mt., Ancho: 4.00 mt, Alto: 2.70 mt. FORMA: PRISMA PENTAGONAL G.F: 12 MESES, CARRY-IN U. DESPACHO: UNIDAD MARCA: Q T-GLICH CM QTG 8X4X2.70 12P VRD CM QTG 8X4X2.70 12P VRD	CM QTG 8X4X2.70 12P VRD	Q T-GLICH	S/ 4,134.00	
49	CARPA	CARPA : TIPO: ESTRUCTURAL MATERIAL E.: METAL MATERIAL C.: POLIESTER CON RECUBRIMIENTO DE VINIL CAPACIDAD: 06 PERSONAS Largo: 3.00 mt., Ancho: 3.00 mt., Alto: 2.00 mt.. FORMA: PRISMA PENTAGONAL G.F: 12 MESES, ON-SITE/CARRY-IN U. DESPACHO: UNIDAD MARCA: Q T-GLICH CML QTG 3X3X2 6P AMA CML QTG 3X3X2 6P AMA EMPAQUE: EN BOLSA DE TARFLEX	CML QTG 3X3X2 6P AMA	Q T-GLICH	S/ 1,677.00	
50	CARPA	CARPA : TIPO: ESTRUCTURAL MATERIAL E.: METAL MATERIAL C.: POLIESTER CON RECUBRIMIENTO DE VINIL CAPACIDAD: 06 PERSONAS Largo: 3.00 mt., Ancho: 3.00 mt., Alto: 2.00 mt.. FORMA: PRISMA PENTAGONAL G.F: 12 MESES, ON-SITE/CARRY-IN U. DESPACHO: UNIDAD MARCA: Q T-GLICH CML QTG 3X3X2 6P AZU CML QTG 3X3X2 6P AZU EMPAQUE: EN BOLSA DE TARFLEX	CML QTG 3X3X2 6P AZU	Q T-GLICH	S/ 1,677.00	
51	CARPA	CARPA : TIPO: ESTRUCTURAL MATERIAL E.: METAL MATERIAL C.: POLIESTER CON RECUBRIMIENTO DE VINIL CAPACIDAD: 06 PERSONAS Largo: 3.00 mt., Ancho: 3.00 mt., Alto: 2.00 mt.. FORMA: PRISMA PENTAGONAL G.F: 12 MESES, ON-SITE/CARRY-IN U. DESPACHO: UNIDAD MARCA: Q T-GLICH CML QTG 3X3X2 6P AZM CML QTG 3X3X2 6P AZM EMPAQUE: EN BOLSA DE TARFLEX	CML QTG 3X3X2 6P AZM	Q T-GLICH	S/ 1,677.00	
52	CARPA	CARPA : TIPO: ESTRUCTURAL MATERIAL E.: METAL MATERIAL C.: POLIESTER CON RECUBRIMIENTO DE VINIL CAPACIDAD: 06 PERSONAS Largo: 3.00 mt., Ancho: 3.00 mt., Alto: 2.00 mt.. FORMA: PRISMA PENTAGONAL G.F: 12 MESES, ON-SITE/CARRY-IN U. DESPACHO: UNIDAD MARCA: Q T-GLICH CML QTG 3X3X2 6P RJO CML QTG 3X3X2 6P RJO EMPAQUE: EN BOLSA DE TARFLEX	CML QTG 3X3X2 6P RJO	Q T-GLICH	S/ 1,677.00	
53	CARPA	CARPA : TIPO: ESTRUCTURAL MATERIAL E.: METAL MATERIAL C.: POLIESTER CON RECUBRIMIENTO DE VINIL CAPACIDAD: 06 PERSONAS Largo: 3.00 mt., Ancho: 3.00 mt., Alto: 2.00 mt.. FORMA: PRISMA PENTAGONAL G.F: 12 MESES, ON-SITE/CARRY-IN U. DESPACHO: UNIDAD MARCA: Q T-GLICH CML QTG 3X3X2 6P NRJ CML QTG 3X3X2 6P NRJ EMPAQUE: EN BOLSA DE TARFLEX	CML QTG 3X3X2 6P NRJ	Q T-GLICH	S/ 1,677.00	
54	CARPA	CARPA : TIPO: ESTRUCTURAL MATERIAL E.: METAL MATERIAL C.: POLIESTER CON RECUBRIMIENTO DE VINIL CAPACIDAD: 06 PERSONAS Largo: 3.00 mt., Ancho: 3.00 mt., Alto: 2.00 mt.. FORMA: PRISMA PENTAGONAL G.F: 12 MESES, ON-SITE/CARRY-IN U. DESPACHO: UNIDAD MARCA: Q T-GLICH CML QTG 3X3X2 6P VRD CML QTG 3X3X2 6P VRD EMPAQUE: EN BOLSA DE TARFLEX	CML QTG 3X3X2 6P VRD	Q T-GLICH	S/ 1,677.00	


55	CARPA	CARPA : TIPO: ESTRUCTURAL MATERIAL E.: METAL MATERIAL C.: POLIESTER CON RECUBRIMIENTO DE VINIL CAPACIDAD: 06 PERSONAS Largo: 3.00 mt., Ancho: 3.00 mt., Alto: 2.00 mt., FORMA: PRISMA PENTAGONAL G.F: 12 MESES, ON-SITE/CARRY-IN U. DESPACHO: UNIDAD MARCA: Q T-GLICH CML QTG 3X3X2 6P BLA CML QTG 3X3X2 6P BLA EMPAQUE: EN BOLSA DE TARFLEX	CML QTG 3X3X2 6P BLA	Q T-GLICH	S/ 1,677.00	
56	COLCHÓN	COLCHON : TIPO: COLCHON MATERIAL: 100% ESPUMA FLEXIBLE DE POLIURETANO DENSIDAD: 20 KG/M3 TAMAÑO: 01 PLAZA T. TELA DEL FORRO: POLISEDA G.F: 12 MESES, ON-SITE/CARRY-IN U. DESPACHO: UNIDAD MARCA: Q T-GLICH Q T-GLICH COL DE20 01 PLAZA 6PULG Q T-GLICH COL DE20 01 PLAZA 6PULG EMPAQUE: EN BOLSA SELLADA 100% RECICLADO	Q T-GLICH COL DE20 01 PLAZA 6PULG	Q T-GLICH	S/ 355.00	
57	COLCHÓN	COLCHON : TIPO: COLCHON MATERIAL: 100% ESPUMA FLEXIBLE DE POLIURETANO DENSIDAD: 20 KG/M3 TAMAÑO: 01 PLAZA T. TELA DEL FORRO: POLISEDA G.F: 12 MESES, ON-SITE/CARRY-IN U. DESPACHO: UNIDAD MARCA: Q T-GLICH Q T-GLICH COL DE20 01 PLAZA 5PULG Q T-GLICH COL DE20 01 PLAZA 5PULG EMPAQUE: EN BOLSA SELLADA 100% RECICLADO	Q T-GLICH COL DE20 01 PLAZA 5PULG	Q T-GLICH	S/ 347.00	
58	COLCHÓN	COLCHON : TIPO: COLCHON MATERIAL: 100% ESPUMA FLEXIBLE DE POLIURETANO DENSIDAD: 20 KG/M3 TAMAÑO: 01 PLAZA T. TELA DEL FORRO: POLISEDA G.F: 12 MESES, ON-SITE/CARRY-IN U. DESPACHO: UNIDAD MARCA: Q T-GLICH Q T-GLICH COL DE20 01 PLAZA 8PULG Q T-GLICH COL DE20 01 PLAZA 8PULG EMPAQUE: EN BOLSA SELLADA 100% RECICLADO	Q T-GLICH COL DE20 01 PLAZA 8PULG	Q T-GLICH	S/ 389.00	
59	COLCHÓN	COLCHON : TIPO: COLCHON MATERIAL: 100% ESPUMA FLEXIBLE DE POLIURETANO DENSIDAD: 20 KG/M3 TAMAÑO: 01 PLAZA T. TELA DEL FORRO: POLISEDA G.F: 12 MESES, ON-SITE/CARRY-IN U. DESPACHO: UNIDAD MARCA: Q T-GLICH Q T-GLICH COL DE20 01 PLAZA 4PULG Q T-GLICH COL DE20 01 PLAZA 4PULG EMPAQUE: EN BOLSA SELLADA 100% RECICLADO	Q T-GLICH COL DE20 01 PLAZA 4PULG	Q T-GLICH	S/ 340.00	
60	COLCHÓN	COLCHON : TIPO: COLCHON MATERIAL: 100% ESPUMA FLEXIBLE DE POLIURETANO DENSIDAD: 20 KG/M3 TAMAÑO: 01 PLAZA T. TELA DEL FORRO: POLISEDA G.F: 12 MESES, ON-SITE/CARRY-IN U. DESPACHO: UNIDAD MARCA: Q T-GLICH Q T-GLICH COL DE20 01 PLAZA 7PULG Q T-GLICH COL DE20 01 PLAZA 7PULG EMPAQUE: EN BOLSA SELLADA 100% RECICLADO	Q T-GLICH COL DE20 01 PLAZA 7PULG	Q T-GLICH	S/ 363.00	
61	COLCHÓN	COLCHÓN : TIPO: COLCHON MATERIAL: 100% ESPUMA FLEXIBLE DE POLIURETANO DENSIDAD: 16 KG/M3 TAMAÑO: 2 PLAZAS T. TELA DEL FORRO: POLISEDA G.F: 12 MESES, CARRY-IN U. DESPACHO: UNIDAD MARCA: Q T-GLICH QTG CLCH 16KG 2 PLZ 8" QTG CLCH 16KG 2 PLZ 8" EMPAQUE: EN BOLSA SELLADA	QTG CLCH 16KG 2 PLZ 8"	Q T-GLICH	S/ 398.00	
62	COLCHÓN	COLCHÓN : TIPO: COLCHON MATERIAL: 100% ESPUMA FLEXIBLE DE POLIURETANO DENSIDAD: 21 KG/M3 TAMAÑO: 2 PLAZAS T. TELA DEL FORRO: PIQUE G.F: 60 MESES, CARRY-IN U. DESPACHO: UNIDAD MARCA: Q T-GLICH QTG CLCH ESP. 21KG 2 PLZ 10" QTG CLCH ESP. 21KG 2 PLZ 10" EMPAQUE: EN BOLSA SELLADA	QTG CLCH ESP. 21KG 2 PLZ 10"	Q T-GLICH	S/ 847.00	
63	COLCHÓN	COLCHÓN : TIPO: COLCHONETA MATERIAL: 100% ESPUMA FLEXIBLE DE POLIURETANO DENSIDAD: 18 KG/M3 TAMAÑO: 3/4 DE PLAZA T. TELA DEL FORRO: POLIALGODÓN G.F: 12 MESES, CARRY-IN U. DESPACHO: PAQUETE X 10 UNIDADES MARCA: Q T-GLICH QTG CLCHNT ESP. 18KG 3/4 PLZ 1.90 X 0.65 X 2.5" QTG CLCHNT ESP. 18KG 3/4 PLZ 1.90 X 0.65 X 2.5" EMPAQUE: EN BOLSA SELLADA	QTG CLCHNT ESP. 18KG 3/4 PLZ 1.90 X 0.65 X 2.5"	Q T-GLICH	S/ 858.00	
64	COLCHÓN	COLCHÓN : TIPO: COLCHONETA MATERIAL: 100% ESPUMA FLEXIBLE DE POLIURETANO DENSIDAD: 20 KG/M3 TAMAÑO: 3/4 DE PLAZA T. TELA DEL FORRO: POLISEDA G.F: 12 MESES, CARRY-IN U. DESPACHO: PAQUETE X 10 UNIDADES MARCA: Q T-GLICH QTG CLCHNT ESP. 20KG 3/4 PLZ 190 X 0.65 X 2.5" QTG CLCHNT ESP. 20KG 3/4 PLZ 190 X 0.65 X 2.5" EMPAQUE: EN BOLSA SELLADA	QTG CLCHNT ESP. 20KG 3/4 PLZ 190 X 0.65 X 2.5"	Q T-GLICH	S/ 819.00	
65	COLCHÓN	COLCHÓN : TIPO: COLCHON MATERIAL: RESORTES Y ESPUMA DE POLIURETANO DENSIDAD: 20 KG/M3 TAMAÑO: 01 PLAZA T. TELA DEL FORRO: PIQUE G.F: 72 MESES, CARRY-IN U. DESPACHO: UNIDAD MARCA: Q T-GLICH QTG CLCH GPC 1 PLZ - ALMOHADA Y PROTECTOR QTG CLCH GPC 1 PLZ - AYP EMPAQUE: EN BOLSA SELLADA	QTG CLCH GPC 1 PLZ - AYP	Q T-GLICH	S/ 608.00	
66	COLCHÓN	COLCHÓN : TIPO: COLCHON MATERIAL: 100% ESPUMA FLEXIBLE DE POLIURETANO DENSIDAD: 10 KG/M3 TAMAÑO: 1 1/2 PLAZA T. TELA DEL FORRO: POLISEDA G.F: 01 MES, CARRY-IN U. DESPACHO: UNIDAD MARCA: Q T-GLICH QTG CLCH ESP. 10KG 1.5PLZ 8" QTG CLCH ESP. 10KG 1.5PLZ 8" EMPAQUE: EN BOLSA SELLADA	QTG CLCH ESP. 10KG 1.5PLZ 8"	Q T-GLICH	S/ 203.00	
67	COLCHÓN	COLCHÓN : TIPO: COLCHON MATERIAL: 100% ESPUMA FLEXIBLE DE POLIURETANO DENSIDAD: 18 KG/M3 TAMAÑO: 1 1/2 PLAZA T. TELA DEL FORRO: POLISEDA G.F: 36 MESES, CARRY-IN U. DESPACHO: UNIDAD MARCA: Q T-GLICH QTG CLCH ESP. 18KG 1.5 PLZ 8" QTG CLCH ESP. 18KG 1.5 PLZ 8" EMPAQUE: EN BOLSA SELLADA	QTG CLCH ESP. 18KG 1.5 PLZ 8"	Q T-GLICH	S/ 424.00	
68	COLCHÓN	COLCHÓN : TIPO: COLCHON MATERIAL: RESORTES Y ESPUMA DE POLIURETANO DENSIDAD: 20 KG/M3 TAMAÑO: 1 1/2 PLAZA T. TELA DEL FORRO: PIQUE G.F: 72 MESES, CARRY-IN U. DESPACHO: UNIDAD MARCA: Q T-GLICH QTG CLCH GPC 1.5 PLZ - ALMOHADA Y PROTECTOR QTG CLCH GPC 1.5 PLZ - AYP EMPAQUE: EN BOLSA SELLADA	QTG CLCH GPC 1.5 PLZ - AYP	Q T-GLICH	S/ 645.00	











69	COLCHÓN	COLCHÓN : TIPO: COLCHON MATERIAL: 100% ESPUMA FLEXIBLE DE POLIURETANO DENSIDAD: 18 KG/M3 TAMAÑO: 01 PLAZA T. TELA DEL FORRO: POLISEDA G.F: 36 MESES, CARRY-IN U. DESPACHO: UNIDAD MARCA: Q T-GLICH QTG CLCH ESP. 18KG 1 PLZ 8" QTG CLCH ESP. 18KG 1 PLZ 8" EMPAQUE: EN BOLSA SELLADA	QTG CLCH ESP. 18KG 1 PLZ 8"	Q T-GLICH	S/ 373.00	 
70	COLCHÓN	COLCHÓN : TIPO: COLCHON MATERIAL: 100% ESPUMA FLEXIBLE DE POLIURETANO DENSIDAD: 18 KG/M3 TAMAÑO: 1 1/2 PLAZA T. TELA DEL FORRO: POLISEDA G.F: 36 MESES, CARRY-IN U. DESPACHO: UNIDAD MARCA: Q T-GLICH QTG CLCH ESP. 18KG 1.5 PLZ 10" QTG CLCH ESP. 18KG 1.5 PLZ 10" EMPAQUE: EN BOLSA SELLADA	QTG CLCH ESP. 18KG 1.5 PLZ 10"	Q T-GLICH	S/ 517.00	 
71	COLCHÓN	COLCHÓN : TIPO: COLCHON MATERIAL: RESORTES Y ESPUMA DE POLIURETANO DENSIDAD: 14 KG/M3 TAMAÑO: 01 PLAZA T. TELA DEL FORRO: POLISEDA G.F: 12 MESES, CARRY-IN U. DESPACHO: UNIDAD MARCA: Q T-GLICH QTG CLCH TB 1 PLZ QTG CLCH TB 1 PLZ EMPAQUE: EN BOLSA SELLADA	QTG CLCH TB 1 PLZ	Q T-GLICH	S/ 379.00	 
72	COLCHÓN	COLCHÓN : TIPO: COLCHON MATERIAL: 100% ESPUMA FLEXIBLE DE POLIURETANO DENSIDAD: 16 KG/M3 TAMAÑO: 1 1/2 PLAZA T. TELA DEL FORRO: POLISEDA G.F: 12 MESES, CARRY-IN U. DESPACHO: UNIDAD MARCA: Q T-GLICH QTG CLCH ESP. 16KG 1.5 PLZ 10" QTG CLCH ESP. 16KG 1.5 PLZ 10" EMPAQUE: EN BOLSA SELLADA	QTG CLCH ESP. 16KG 1.5 PLZ 10"	Q T-GLICH	S/ 381.00	 
73	COLCHÓN	COLCHÓN : TIPO: COLCHON MATERIAL: 100% ESPUMA FLEXIBLE DE POLIURETANO DENSIDAD: 10 KG/M3 TAMAÑO: 01 PLAZA T. TELA DEL FORRO: POLISEDA G.F: 01 MES, CARRY-IN U. DESPACHO: UNIDAD MARCA: Q T-GLICH QTG CLCH ESP. 10KG 1 PLZ 5.5" QTG CLCH ESP. 10KG 1 PLZ 5.5" EMPAQUE: EN BOLSA SELLADA	QTG CLCH ESP. 10KG 1 PLZ 5.5"	Q T-GLICH	S/ 119.00	 
74	COLCHÓN	COLCHÓN : TIPO: COLCHON MATERIAL: 100% ESPUMA FLEXIBLE DE POLIURETANO DENSIDAD: 21 KG/M3 TAMAÑO: 2 PLAZAS T. TELA DEL FORRO: PIQUE G.F: 60 MESES, CARRY-IN U. DESPACHO: UNIDAD MARCA: Q T-GLICH QTG CLCH ESP. 21KG 2 PLZ 8" QTG CLCH ESP. 21KG 2 PLZ 8" EMPAQUE: EN BOLSA SELLADA	QTG CLCH ESP. 21KG 2 PLZ 8"	Q T-GLICH	S/ 702.00	 
75	COLCHÓN	COLCHÓN : TIPO: COLCHON MATERIAL: 100% ESPUMA FLEXIBLE DE POLIURETANO DENSIDAD: 16 KG/M3 TAMAÑO: 01 PLAZA T. TELA DEL FORRO: POLISEDA G.F: 12 MESES, CARRY-IN U. DESPACHO: UNIDAD MARCA: Q T-GLICH QTG CLCH ESP. 16KG 1 PLZ 8" QTG CLCH ESP. 16KG 1 PLZ 8" EMPAQUE: EN BOLSA SELLADA	QTG CLCH ESP. 16KG 1 PLZ 8"	Q T-GLICH	S/ 281.00	 
76	COLCHÓN	COLCHÓN : TIPO: COLCHON MATERIAL: 100% ESPUMA FLEXIBLE DE POLIURETANO DENSIDAD: 16 KG/M3 TAMAÑO: 1 1/2 PLAZA T. TELA DEL FORRO: POLISEDA G.F: 12 MESES, CARRY-IN U. DESPACHO: UNIDAD MARCA: Q T-GLICH QTG CLCH ESP. 16KG 1.5 PLZ 8" QTG CLCH ESP. 16KG 1.5 PLZ 8" EMPAQUE: EN BOLSA SELLADA	QTG CLCH ESP. 16KG 1.5 PLZ 8"	Q T-GLICH	S/ 340.00	 
77	COLCHÓN	COLCHÓN : TIPO: COLCHON MATERIAL: 100% ESPUMA FLEXIBLE DE POLIURETANO DENSIDAD: 21 KG/M3 TAMAÑO: 1 1/2 PLAZA T. TELA DEL FORRO: PIQUE G.F: 60 MESES, CARRY-IN U. DESPACHO: UNIDAD MARCA: Q T-GLICH QTG CLCH ESP. 21KG 1.5 PLZ 10" QTG CLCH ESP. 21KG 1.5 PLZ 10" EMPAQUE: EN BOLSA SELLADA	QTG CLCH ESP. 21KG 1.5 PLZ 10"	Q T-GLICH	S/ 711.00	 
78	COLCHÓN	COLCHÓN : TIPO: COLCHON MATERIAL: RESORTES Y ESPUMA DE POLIURETANO DENSIDAD: 16 KG/M3 TAMAÑO: 1 1/2 PLAZA T. TELA DEL FORRO: POLISEDA G.F: 24 MESES CARRY - IN U. DESPACHO: UNIDAD MARCA: Q T-GLICH QTG CLCH ONX 1.5 PLZ QTG CLCH ONX 1.5 PLZ EMPAQUE: EN BOLSA SELLADA	QTG CLCH ONX 1.5 PLZ	Q T-GLICH	S/ 456.00	 
79	COLCHÓN	COLCHÓN : TIPO: COLCHON MATERIAL: 100% ESPUMA FLEXIBLE DE POLIURETANO DENSIDAD: 10 KG/M3 TAMAÑO: 1 1/2 PLAZA T. TELA DEL FORRO: POLISEDA G.F: 01 MES, CARRY-IN U. DESPACHO: UNIDAD MARCA: Q T-GLICH QT 10-001 1/2 PLZ QT 10-001 1/2 PLZ EMPAQUE: EN BOLSA SELLADA	QT 10-001 1/2 PLZ	Q T-GLICH	S/ 166.00	 
80	COLCHÓN	COLCHÓN : TIPO: COLCHON MATERIAL: 100% ESPUMA FLEXIBLE DE POLIURETANO DENSIDAD: 16 KG/M3 TAMAÑO: 1 1/2 PLAZA T. TELA DEL FORRO: POLISEDA G.F: 12 MESES, CARRY-IN U. DESPACHO: UNIDAD MARCA: Q T-GLICH QT FS16-001 1/2 PLZ QT FS16-001 1/2 PLZ EMPAQUE: EN BOLSA SELLADA	QT FS16-001 1/2 PLZ	Q T-GLICH	S/ 304.00	 
81	COLCHÓN	COLCHÓN : TIPO: COLCHON MATERIAL: RESORTES Y ESPUMA DE POLIURETANO DENSIDAD: 16 KG/M3 TAMAÑO: 01 PLAZA T. TELA DEL FORRO: POLISEDA G.F: 24 MESES CARRY - IN U. DESPACHO: UNIDAD MARCA: Q T-GLICH QT X16-001 PLZ QT X16-001 PLZ EMPAQUE: EN BOLSA SELLADA	QT X16-001 PLZ	Q T-GLICH	S/ 409.00	 
82	COLCHÓN	COLCHÓN : TIPO: COLCHON MATERIAL: RESORTES Y ESPUMA DE POLIURETANO DENSIDAD: 18 KG/M3 TAMAÑO: 01 PLAZA T. TELA DEL FORRO: JACQUARD G.F: 36 MESES, CARRY-IN U. DESPACHO: UNIDAD MARCA: Q T-GLICH QT B18-001 PLZ QT B18-001 PLZ EMPAQUE: EN BOLSA SELLADA	QT B18-001 PLZ	Q T-GLICH	S/ 475.00	 
83	COLCHÓN	COLCHÓN : TIPO: COLCHON MATERIAL: 100% ESPUMA FLEXIBLE DE POLIURETANO DENSIDAD: 10 KG/M3 TAMAÑO: 01 PLAZA T. TELA DEL FORRO: POLISEDA G.F: 01 MES, CARRY-IN U. DESPACHO: UNIDAD MARCA: Q T-GLICH QTG CLCH ESP. 10KG 1 PLZ 8" QTG CLCH ESP. 10KG 1 PLZ 8" EMPAQUE: EN BOLSA SELLADA	QTG CLCH ESP. 10KG 1 PLZ 8"	Q T-GLICH	S/ 163.00	 



84	COLCHÓN	COLCHÓN : TIPO: COLCHON MATERIAL: RESORTES Y ESPUMA DE POLIURETANO DENSIDAD: 20 KG/M3 TAMAÑO: 2 PLAZAS T. TELA DEL FORRO: PIQUE G.F: 72 MESES, CARRY-IN U. DESPACHO: UNIDAD MARCA: Q T-GLICH QTG CLCH GPC 2 PLZ - ALMOHADA Y PROTECTOR QTG CLCH GPC 2 PLZ - AYP EMPAQUE: EN BOLSA SELLADA	QTG CLCH GPC 2 PLZ - AYP	Q T-GLICH	S/ 786.00	 
85	COLCHÓN	COLCHÓN : TIPO: COLCHON MATERIAL: 100% ESPUMA FLEXIBLE DE POLIURETANO DENSIDAD: 18 KG/M3 TAMAÑO: 01 PLAZA T. TELA DEL FORRO: POLISEDA G.F: 36 MESES, CARRY-IN U. DESPACHO: UNIDAD MARCA: Q T-GLICH QT FS18-001 PLZ QT FS18-001 PLZ EMPAQUE: EN BOLSA SELLADA	QT FS18-001 PLZ	Q T-GLICH	S/ 347.00	 
86	COLCHÓN	COLCHÓN : TIPO: COLCHON MATERIAL: 100% ESPUMA FLEXIBLE DE POLIURETANO DENSIDAD: 21 KG/M3 TAMAÑO: 1 1/2 PLAZA T. TELA DEL FORRO: PIQUE G.F: 60 MESES, CARRY-IN U. DESPACHO: UNIDAD MARCA: Q T-GLICH QT LY21-001 1/2 PLZ QT LY21-001 1/2 PLZ EMPAQUE: EN BOLSA SELLADA	QT LY21-001 1/2 PLZ	Q T-GLICH	S/ 484.00	 
87	COLCHÓN	COLCHÓN : TIPO: COLCHON MATERIAL: RESORTES Y ESPUMA DE POLIURETANO DENSIDAD: 20 KG/M3 TAMAÑO: 01 PLAZA T. TELA DEL FORRO: JACQUARD G.F: 60 MESES, CARRY-IN U. DESPACHO: UNIDAD MARCA: Q T-GLICH QT F20-001 PLZ QT F20-001 PLZ EMPAQUE: EN BOLSA SELLADA	QT F20-001 PLZ	Q T-GLICH	S/ 571.00	 
88	COLCHÓN	COLCHÓN : TIPO: COLCHON MATERIAL: RESORTES Y ESPUMA DE POLIURETANO DENSIDAD: 20 KG/M3 TAMAÑO: 1 1/2 PLAZA T. TELA DEL FORRO: JACQUARD G.F: 60 MESES, CARRY-IN U. DESPACHO: UNIDAD MARCA: Q T-GLICH QT F20-001 1/2 PLZ QT F20-001 1/2 PLZ EMPAQUE: EN BOLSA SELLADA	QT F20-001 1/2 PLZ	Q T-GLICH	S/ 645.00	 
89	COLCHÓN	COLCHÓN : TIPO: COLCHON MATERIAL: RESORTES Y ESPUMA DE POLIURETANO DENSIDAD: 20 KG/M3 TAMAÑO: 2 PLAZAS T. TELA DEL FORRO: JACQUARD G.F: 60 MESES, CARRY-IN U. DESPACHO: UNIDAD MARCA: Q T-GLICH QT F20-002 PLZ QT F20-002 PLZ EMPAQUE: EN BOLSA SELLADA	QT F20-002 PLZ	Q T-GLICH	S/ 814.00	 
90	COLCHÓN	COLCHÓN : TIPO: COLCHON MATERIAL: RESORTES Y ESPUMA DE POLIURETANO DENSIDAD: 18 KG/M3 TAMAÑO: 1 1/2 PLAZA T. TELA DEL FORRO: JACQUARD G.F: 36 MESES, CARRY-IN U. DESPACHO: UNIDAD MARCA: Q T-GLICH QTG CLCH BS 1.5 PLZ QTG CLCH BS 1.5 PLZ EMPAQUE: EN BOLSA SELLADA 100% RECICLADO	QTG CLCH BS 1.5 PLZ	Q T-GLICH	S/ 547.00	 
91	COLCHÓN	COLCHÓN : TIPO: COLCHON MATERIAL: 100% ESPUMA FLEXIBLE DE POLIURETANO DENSIDAD: 16 KG/M3 TAMAÑO: 01 PLAZA T. TELA DEL FORRO: POLISEDA G.F: 12 MESES, CARRY-IN U. DESPACHO: UNIDAD MARCA: Q T-GLICH QTG CLCH ESP. 16KG 1 PLZ 5.5" QTG CLCH ESP. 16KG 1 PLZ 5.5" EMPAQUE: EN BOLSA SELLADA	QTG CLCH ESP. 16KG 1 PLZ 5.5"	Q T-GLICH	S/ 205.00	 
92	FRAZADA	FRAZADA : TELA: POLIESTER COMPOSICIÓN: 100% POLIESTER PESO: 750 g TAMAÑO: 1 1/2 PLAZA ACABADO: ORLEADO (REMALLE) G.F: 12 MESES, ON-SITE/CARRY-IN U. DESPACHO: UNIDAD MARCA: Q T-GLICH FP POLAR QTG 750G AZM FP POLAR QTG 750G AZM EMPAQUE: EN BOLSA	FP POLAR QTG 750G AZM	Q T-GLICH	S/ 34.00	 
93	FRAZADA	FRAZADA : TELA: POLIESTER COMPOSICIÓN: 100% POLIESTER PESO: 750 g TAMAÑO: 1 1/2 PLAZA ACABADO: ORLEADO (REMALLE) G.F: 12 MESES, ON-SITE/CARRY-IN U. DESPACHO: UNIDAD MARCA: Q T-GLICH FP POLAR QTG 750G CEL FP POLAR QTG 750G CEL EMPAQUE: EN BOLSA	FP POLAR QTG 750G CEL	Q T-GLICH	S/ 34.00	 
94	FRAZADA	FRAZADA : TELA: POLIESTER COMPOSICIÓN: 100% POLIESTER PESO: 750 g TAMAÑO: 1 1/2 PLAZA ACABADO: ORLEADO (REMALLE) G.F: 12 MESES, ON-SITE/CARRY-IN U. DESPACHO: UNIDAD MARCA: Q T-GLICH FP POLAR QTG 750G NEG FP POLAR QTG 750G NEG EMPAQUE: EN BOLSA	FP POLAR QTG 750G NEG	Q T-GLICH	S/ 34.00	 
95	FRAZADA	FRAZADA : TELA: POLIESTER COMPOSICIÓN: 100% POLIESTER PESO: 750 g TAMAÑO: 1 1/2 PLAZA ACABADO: ORLEADO (REMALLE) G.F: 12 MESES, ON-SITE/CARRY-IN U. DESPACHO: UNIDAD MARCA: Q T-GLICH FP POLAR QTG 750G NRJ FP POLAR QTG 750G NRJ EMPAQUE: EN BOLSA	FP POLAR QTG 750G NRJ	Q T-GLICH	S/ 34.00	 
96	FRAZADA	FRAZADA : TELA: ALGODON, POLIESTER, ACRILICO COMPOSICION: 55% ALGODÓN, 30% POLIESTER, 15% ACRILICO PESO: 2000 g TAMAÑO: 1 1/2 PLAZA ACABADO: ORLEADO (REMALLE) G.F: 12 MESES, ON-SITE/CARRY-IN U. DESPACHO: UNIDAD MARCA: Q T-GLICH FPA BA 2KG QTG FPA BA 2KG QTG	FPA BA 2KG QTG	Q T-GLICH	S/ 39.00	 
97	FRAZADA	FRAZADA : TELA: ALGODON, POLIESTER, ACRILICO COMPOSICION: 55% ALGODÓN, 30% POLIESTER, 15% ACRILICO PESO: 2500 g TAMAÑO: 1 1/2 PLAZA ACABADO: ORLEADO (REMALLE) G.F: 12 MESES, ON-SITE/CARRY-IN U. DESPACHO: UNIDAD MARCA: Q T-GLICH FPA BA 2.5KG QTG FPA BA 2.5KG QTG	FPA BA 2.5KG QTG	Q T-GLICH	S/ 43.00	 
98	FRAZADA	FRAZADA : TELA: ALGODON, POLIESTER, ACRILICO COMPOSICION: 55% ALGODÓN, 30% POLIESTER, 15% ACRILICO PESO: 3000 g TAMAÑO: 1 1/2 PLAZA ACABADO: ORLEADO (REMALLE) G.F: 12 MESES, ON-SITE/CARRY-IN U. DESPACHO: UNIDAD MARCA: Q T-GLICH FPA BA 3KG QTG FPA BA 3KG QTG	FPA BA 3KG QTG	Q T-GLICH	S/ 51.00	 
99	FRAZADA	FRAZADA : TELA: ALGODON, POLIESTER, ACRILICO COMPOSICION: 55% ALGODÓN, 30% POLIESTER, 15% ACRILICO PESO: 2000 g TAMAÑO: 1 1/2 PLAZA ACABADO: ORLEADO (REMALLE) G.F: 12 MESES, ON-SITE/CARRY-IN U. DESPACHO: UNIDAD MARCA: Q T-GLICH FPA QTG BANDERITAS 2000G FPA QTG BANDERITAS 2000G EMPAQUE: EN BOLSA	FPA QTG BANDERITAS 2000G	Q T-GLICH	S/ 39.00	 

100	FRAZADA	FRAZADA : TELA: ALGODON, POLIESTER, ACRILICO COMPOSICION: 55% ALGODÓN, 30% POLIESTER, 15% ACRILICO PESO: 2500 g TAMAÑO: 1 1/2 PLAZA ACABADO: ORLEADO (REMALLE) G.F: 12 MESES, ON-SITE/CARRY-IN U. DESPACHO: UNIDAD MARCA: Q T-GLICH FPA QTG BANDERITAS 2500G FPA QTG BANDERITAS 2500G EMPAQUE: EN BOLSA	FPA QTG BANDERITAS 2500G	Q T-GLICH	S/ 43.00	
101	FRAZADA	FRAZADA : TELA: ALGODON, POLIESTER, ACRILICO COMPOSICION: 55% ALGODÓN, 30% POLIESTER, 15% ACRILICO PESO: 3000 g TAMAÑO: 1 1/2 PLAZA ACABADO: ORLEADO (REMALLE) G.F: 12 MESES, ON-SITE/CARRY-IN U. DESPACHO: UNIDAD MARCA: Q T-GLICH FPA QTG BANDERITAS 3000G FPA QTG BANDERITAS 3000G EMPAQUE: EN BOLSA	FPA QTG BANDERITAS 3000G	Q T-GLICH	S/ 51.00	
102	FRAZADA	FRAZADA : TELA: DE POLIESTER/ALGODON COMPOSICION: 50% ALGODON, 50% POLIESTER PESO: 3500 g TAMAÑO: 1 1/2 PLAZA ACABADO: ORLEADO (REMALLE) G.F: 12 MESES, ON SITE U. DESPACHO: UNIDAD MARCA: Q T-GLICH FRAZADA BANDERITA POLALGO G35 FRZPOLALGO001	FRZPOLALGO001	Q T-GLICH	S/ 60.00	
103	BALDE	BALDE : MATERIAL: POLIETILENO DE ALTA DENSIDAD CAPACIDAD : 13 LT MED: LARGO 31.7 CM X ANCHO 29.5 CM X ALTO 26 CM DISEÑO: CON PICO COLOR: AZUL G.F: 12 MESES, CARRY-IN U.DESPACHO: UNIDAD MARCA: Q T-GLICH B13L QTG AZU B13L QTG AZU EMPAQUE: BOLSA PEGADA	B13L QTG AZU	Q T-GLICH	S/ 26.00	
104	BALDE	BALDE : MATERIAL: POLIETILENO DE ALTA DENSIDAD CAPACIDAD : 13 LT MED: LARGO 31.7 CM X ANCHO 29.5 CM X ALTO 26 CM DISEÑO: CON PICO COLOR: ROJO G.F: 12 MESES, CARRY-IN U.DESPACHO: UNIDAD MARCA: Q T-GLICH B13L QTG RJO B13L QTG RJO EMPAQUE: BOLSA PEGADA	B13L QTG RJO	Q T-GLICH	S/ 26.00	
105	BALDE	BALDE : MATERIAL: POLIETILENO DE ALTA DENSIDAD CAPACIDAD : 13 LT MED: LARGO 31.7 CM X ANCHO 29.5 CM X ALTO 26 CM DISEÑO: CON PICO COLOR: ANARANJADO G.F: 12 MESES, CARRY-IN U.DESPACHO: UNIDAD MARCA: Q T-GLICH B13L QTG NRJ B13L QTG NRJ EMPAQUE: BOLSA PEGADA	B13L QTG NRJ	Q T-GLICH	S/ 26.00	
106	BALDE	BALDE : MATERIAL: POLIETILENO DE ALTA DENSIDAD CAPACIDAD : 15 LT MED: LARGO 28.50 CM X ANCHO 28.50 CM X ALTO 27 CM DISEÑO: SIN PICO COLOR: AZUL G.F: 12 MESES, CARRY-IN U.DESPACHO: UNIDAD MARCA: Q T-GLICH B15L QTG AZL B15L QTG AZL EMPAQUE: BOLSA PEGADA	B15L QTG AZL	Q T-GLICH	S/ 32.00	
107	BALDE	BALDE : MATERIAL: POLIETILENO DE ALTA DENSIDAD CAPACIDAD : 15 LT MED: LARGO 28.50 CM X ANCHO 28.50 CM X ALTO 27 CM DISEÑO: SIN PICO COLOR: ROJO G.F: 12 MESES, CARRY-IN U.DESPACHO: UNIDAD MARCA: Q T-GLICH B15L QTG RJO B15L QTG RJO EMPAQUE: BOLSA PEGADA	B15L QTG RJO	Q T-GLICH	S/ 32.00	
108	BALDE	BALDE : MATERIAL: POLIETILENO DE ALTA DENSIDAD CAPACIDAD : 15 LT MED: LARGO 28.50 CM X ANCHO 28.50 CM X ALTO 27 CM DISEÑO: SIN PICO COLOR: ANARANJADO G.F: 12 MESES, CARRY-IN U.DESPACHO: UNIDAD MARCA: Q T-GLICH B15L QTG ANA B15L QTG ANA EMPAQUE: BOLSA PEGADA	B15L QTG ANA	Q T-GLICH	S/ 32.00	
109	BALDE	BALDE : MATERIAL: POLIETILENO DE ALTA DENSIDAD CAPACIDAD : 16 LT MED: ALTO 32.2 CM X ANCHO 32 CM DISEÑO: CON CAÑO COLOR: AZUL G.F: 12 MESES, CARRY-IN U.DESPACHO: UNIDAD MARCA: Q T-GLICH B16L QTG CC Y TCA B16L QTG CC Y TCA EMPAQUE: BOLSA PEGADA	B16L QTG CC Y TCA	Q T-GLICH	S/ 47.00	
110	BALDE	BALDE : MATERIAL: POLIETILENO DE ALTA DENSIDAD CAPACIDAD : 16 LT MED: ALTO 32.2 CM X ANCHO 32 CM DISEÑO: CON CAÑO COLOR: ROJO G.F: 12 MESES, CARRY-IN U.DESPACHO: UNIDAD MARCA: Q T-GLICH B16L QTG CC Y TCR B16L QTG CC Y TCR EMPAQUE: BOLSA PEGADA	B16L QTG CC Y TCR	Q T-GLICH	S/ 47.00	
111	BALDE	BALDE : MATERIAL: POLIETILENO DE ALTA DENSIDAD CAPACIDAD : 16 LT MED: ALTO 32.2 CM X ANCHO 32 CM DISEÑO: CON CAÑO COLOR: VERDE G.F: 12 MESES, CARRY-IN U.DESPACHO: UNIDAD MARCA: Q T-GLICH B16L QTG CC Y TCV B16L QTG CC Y TCV EMPAQUE: BOLSA PEGADA	B16L QTG CC Y TCV	Q T-GLICH	S/ 47.00	
112	BALDE	BALDE : MATERIAL: POLIETILENO DE ALTA DENSIDAD CAPACIDAD : 18 LT MED: ALTO 36.7 CM X ANCHO 32.5 CM DISEÑO: CON CAÑO COLOR: AZUL G.F: 12 MESES, CARRY-IN U.DESPACHO: UNIDAD MARCA: Q T-GLICH B18L QTG CC Y TCA B18L QTG CC Y TCA EMPAQUE: BOLSA PEGADA	B18L QTG CC Y TCA	Q T-GLICH	S/ 51.00	
113	BALDE	BALDE : MATERIAL: POLIETILENO DE ALTA DENSIDAD CAPACIDAD : 18 LT MED: ALTO 36.7 CM X ANCHO 32.5 CM DISEÑO: CON CAÑO COLOR: ROJO G.F: 12 MESES, CARRY-IN U.DESPACHO: UNIDAD MARCA: Q T-GLICH B18L QTG CC Y TCR B18L QTG CC Y TCR EMPAQUE: BOLSA PEGADA	B18L QTG CC Y TCR	Q T-GLICH	S/ 51.00	
114	BALDE	BALDE : MATERIAL: POLIETILENO DE ALTA DENSIDAD CAPACIDAD : 18 LT MED: ALTO 36.7 CM X ANCHO 32.5 CM DISEÑO: CON CAÑO COLOR: VERDE G.F: 12 MESES, CARRY-IN U.DESPACHO: UNIDAD MARCA: Q T-GLICH B18L QTG CC Y TCV B18L QTG CC Y TCV EMPAQUE: BOLSA PEGADA	B18L QTG CC Y TCV	Q T-GLICH	S/ 51.00	

115	BALDE	BALDE : MATERIAL: POLIETILENO DE ALTA DENSIDAD CAPACIDAD: 20 LT MED: ALTO 38 CM X ANCHO 34 CM DISEÑO: CON CAÑO COLOR: AZUL G.F: 12 MESES, CARRY-IN U.DESPACHO: UNIDAD MARCA: Q T-GLICH B20L QTG CC Y TCA B20L QTG CC Y TCA EMPAQUE: BOLSA PEGADA	B20L QTG CC Y TCA	Q T-GLICH	S/ 56.00	
116	BALDE	BALDE : MATERIAL: POLIETILENO DE ALTA DENSIDAD CAPACIDAD: 20 LT MED: ALTO 38 CM X ANCHO 34 CM DISEÑO: CON CAÑO COLOR: ROJO G.F: 12 MESES, CARRY-IN U.DESPACHO: UNIDAD MARCA: Q T-GLICH B20L QTG CC Y TCR B20L QTG CC Y TCR EMPAQUE: BOLSA PEGADA	B20L QTG CC Y TCR	Q T-GLICH	S/ 56.00	
117	BALDE	BALDE : MATERIAL: POLIETILENO DE ALTA DENSIDAD CAPACIDAD: 20 LT MED: ALTO 38 CM X ANCHO 34 CM DISEÑO: CON CAÑO COLOR: VERDE G.F: 12 MESES, CARRY-IN U.DESPACHO: UNIDAD MARCA: Q T-GLICH B20L QTG CC Y TCV B20L QTG CC Y TCV EMPAQUE: BOLSA PEGADA	B20L QTG CC Y TCV	Q T-GLICH	S/ 56.00	
118	BALDE	BALDE : MATERIAL: POLIETILENO DE ALTA DENSIDAD CAPACIDAD : 16 LT MED: ALTO 32.2 CM X ANCHO 32 CM DISEÑO: SIN CAÑO COLOR: AZUL G.F: 12 MESES, CARRY-IN U.DESPACHO: UNIDAD MARCA: Q T-GLICH B16L QTG SC Y TCA B16L QTG SC Y TCA EMPAQUE: BOLSA PEGADA	B16L QTG SC Y TCA	Q T-GLICH	S/ 41.00	
119	BALDE	BALDE : MATERIAL: POLIETILENO DE ALTA DENSIDAD CAPACIDAD : 16 LT MED: ALTO 32.2 CM X ANCHO 32 CM DISEÑO: SIN CAÑO COLOR: ROJO G.F: 12 MESES, CARRY-IN U.DESPACHO: UNIDAD MARCA: Q T-GLICH B16L QTG SC Y TCR B16L QTG SC Y TCR EMPAQUE: BOLSA PEGADA	B16L QTG SC Y TCR	Q T-GLICH	S/ 41.00	
120	BALDE	BALDE : MATERIAL: POLIETILENO DE ALTA DENSIDAD CAPACIDAD : 16 LT MED: ALTO 32.2 CM X ANCHO 32 CM DISEÑO: SIN CAÑO COLOR: VERDE G.F: 12 MESES, CARRY-IN U.DESPACHO: UNIDAD MARCA: Q T-GLICH B16L QTG SC Y TCV B16L QTG SC Y TCV EMPAQUE: BOLSA PEGADA	B16L QTG SC Y TCV	Q T-GLICH	S/ 41.00	
121	BALDE	BALDE : MATERIAL: POLIETILENO DE ALTA DENSIDAD CAPACIDAD : 18 LT MED: ALTO 36.7 CM X ANCHO 32.5 CM DISEÑO: SIN CAÑO COLOR: AZUL G.F: 12 MESES, CARRY-IN U.DESPACHO: UNIDAD MARCA: Q T-GLICH B18L QTG SC Y TCA B18L QTG SC Y TCA EMPAQUE: BOLSA PEGADA	B18L QTG SC Y TCA	Q T-GLICH	S/ 46.00	
122	BALDE	BALDE : MATERIAL: POLIETILENO DE ALTA DENSIDAD CAPACIDAD : 18 LT MED: ALTO 36.7 CM X ANCHO 32.5 CM DISEÑO: SIN CAÑO COLOR: ROJO G.F: 12 MESES, CARRY-IN U.DESPACHO: UNIDAD MARCA: Q T-GLICH B18L QTG SC Y TCR B18L QTG SC Y TCR EMPAQUE: BOLSA PEGADA	B18L QTG SC Y TCR	Q T-GLICH	S/ 46.00	
123	BALDE	BALDE : MATERIAL: POLIETILENO DE ALTA DENSIDAD CAPACIDAD : 18 LT MED: ALTO 36.7 CM X ANCHO 32.5 CM DISEÑO: SIN CAÑO COLOR: VERDE G.F: 12 MESES, CARRY-IN U.DESPACHO: UNIDAD MARCA: Q T-GLICH B18L QTG SC Y TCV B18L QTG SC Y TCV EMPAQUE: BOLSA PEGADA	B18L QTG SC Y TCV	Q T-GLICH	S/ 46.00	
124	BALDE	BALDE : MATERIAL: POLIETILENO DE ALTA DENSIDAD CAPACIDAD: 20 LT MED: ALTO 38 CM X ANCHO 34 CM DISEÑO: SIN CAÑO COLOR: AZUL G.F: 12 MESES, CARRY-IN U.DESPACHO: UNIDAD MARCA: Q T-GLICH B20L QTG SC Y TCA B20L QTG SC Y TCA EMPAQUE: BOLSA PEGADA	B20L QTG SC Y TCA	Q T-GLICH	S/ 50.00	
125	BALDE	BALDE : MATERIAL: POLIETILENO DE ALTA DENSIDAD CAPACIDAD: 20 LT MED: ALTO 38 CM X ANCHO 34 CM DISEÑO: SIN CAÑO COLOR: ROJO G.F: 12 MESES, CARRY-IN U.DESPACHO: UNIDAD MARCA: Q T-GLICH B20L QTG SC Y TCR B20L QTG SC Y TCR EMPAQUE: BOLSA PEGADA	B20L QTG SC Y TCR	Q T-GLICH	S/ 50.00	
126	BALDE	BALDE : MATERIAL: POLIETILENO DE ALTA DENSIDAD CAPACIDAD: 20 LT MED: ALTO 38 CM X ANCHO 34 CM DISEÑO: SIN CAÑO COLOR: VERDE G.F: 12 MESES, CARRY-IN U.DESPACHO: UNIDAD MARCA: Q T-GLICH B20L QTG SC Y TCV B20L QTG SC Y TCV EMPAQUE: BOLSA PEGADA	B20L QTG SC Y TCV	Q T-GLICH	S/ 50.00	
127	SACO	SACO : MATERIAL: 100% POLIPROPILENO CAPACIDAD: 50 KG COLOR:BLANCO TIPO: TUBULAR G.F: 12 MESES, ON-SITE/CARRY-IN U.DESPACHO: UNIDAD MARCA: Q T-GLICH SP QTG BLANCO 50K SP QTG BLANCO 50K EMPAQUE: SIN EMPAQUE	SP QTG BLANCO 50K	Q T-GLICH	S/ 3.00	
128	SACO	SACO : MATERIAL: 100% POLIPROPILENO CAPACIDAD: 50 KG COLOR:NEGRO TIPO: TUBULAR G.F: 12 MESES, ON-SITE/CARRY-IN U.DESPACHO: UNIDAD MARCA: Q T-GLICH SP QTG NEGRO 50K SP QTG NEGRO 50K EMPAQUE: SIN EMPAQUE	SP QTG NEGRO 50K	Q T-GLICH	S/ 3.00	
129	SACO	SACO : MATERIAL: 100% POLIPROPILENO CAPACIDAD: 50 KG COLOR:BLANCO TIPO: TUBULAR G.F: 12 MESES, ON-SITE/CARRY-IN U.DESPACHO: UNIDAD MARCA: Q T-GLICH SP QTG BLANCO 50K BACST SP QTG BLANCO 50K BACST EMPAQUE: SIN EMPAQUE	SP QTG BLANCO 50K BACST	Q T-GLICH	S/ 4.00	

130	SACO	SACO : MATERIAL: 100% POLIPROPILENO CAPACIDAD: 80 KG COLOR:BLANCO TIPO: TUBULAR G.F: 12 MESES, ON-SITE/CARRY-IN U.DESPACHO: UNIDAD MARCA: Q T-GLICH SP QTG BLANCO 80K SP QTG BLANCO 80K EMPAQUE: SIN EMPAQUE	SP QTG BLANCO 80K	Q T-GLICH	S/ 4.00	
131	SACO	SACO : MATERIAL: 100% POLIPROPILENO CAPACIDAD: 80 KG COLOR:NEGRO TIPO: TUBULAR G.F: 12 MESES, ON-SITE/CARRY-IN U.DESPACHO: UNIDAD MARCA: Q T-GLICH SP QTG NEGRO 80K SP QTG NEGRO 80K EMPAQUE: SIN EMPAQUE	SP QTG NEGRO 80K	Q T-GLICH	S/ 4.00	
132	SACO	SACO : MATERIAL: 100% POLIPROPILENO CAPACIDAD: 100 KG COLOR:BLANCO TIPO: TUBULAR G.F: 12 MESES, ON-SITE/CARRY-IN U.DESPACHO: UNIDAD MARCA: Q T-GLICH SP QTG BLANCO 100K SP QTG BLANCO 100K EMPAQUE: SIN EMPAQUE	SP QTG BLANCO 100K	Q T-GLICH	S/ 5.00	
133	SACO	SACO : MATERIAL: 100% POLIPROPILENO CAPACIDAD: 100 KG COLOR:NEGRO TIPO: TUBULAR G.F: 12 MESES, ON-SITE/CARRY-IN U.DESPACHO: UNIDAD MARCA: Q T-GLICH SP QTG NEGRO 100K SP QTG NEGRO 100K EMPAQUE: SIN EMPAQUE	SP QTG NEGRO 100K	Q T-GLICH	S/ 5.00	
134	CUCHARA	CUCHARA : TIPO: CUCHARA MATERIAL: ACERO INOXIDABLE MED: LARGO 179.5 MM X ANCHO 41.5 MM CAPACIDAD DE CARGA: 10 ML UN SOLO CUERPO G.F: 12 MESES, CARRY-IN U.DESPACHO: UNIDAD MARCA: Q T-GLICH CAI QTG ECO ESTANDAR CAI QTG ECO ESTANDAR EMPAQUE: BOLSA SELLADA	CAI QTG ECO ESTANDAR	Q T-GLICH	S/ 5.00	
135	CUCHARA	CUCHARA : TIPO: CUCHARON MATERIAL: ALUMINIO NO RECICLADO 3003 MED: ALTO 48.9 CM X DIÁMETRO 12 CM CAPACIDAD DE CARGA: 500 ML REMACHADO G.F: 12 MESES, CARRY-IN U.DESPACHO: UNIDAD MARCA: Q T-GLICH CAL QTG NRO 12 3R CAL QTG NRO 12 3R EMPAQUE: BOLSA SELLADA	CAL QTG NRO 12 3R	Q T-GLICH	S/ 29.00	
136	PLATO	PLATO : TIPO: PLATO TENDIDO MATERIAL: POLIPROPILENO DIAMETRO: 22.99 CM CAPACIDAD: 1.50 Lts. COLOR: ANARANJADO G.F: 12 MESES, CARRY-IN U.DESPACHO: UNIDAD MARCA: Q T-GLICH PPT QTG NRJ PPT QTG NRJ EMPAQUE: BOLSA PEGADA	PPT QTG NRJ	Q T-GLICH	S/ 5.00	
137	PLATO	PLATO : TIPO: PLATO TENDIDO MATERIAL: POLIPROPILENO DIAMETRO: 22.99 CM CAPACIDAD: 1.50 Lts. COLOR: AZUL G.F: 12 MESES, CARRY-IN U.DESPACHO: UNIDAD MARCA: Q T-GLICH PPT QTG AZU PPT QTG AZU EMPAQUE: BOLSA PEGADA	PPT QTG AZU	Q T-GLICH	S/ 5.00	
138	PLATO	PLATO : TIPO: PLATO TENDIDO MATERIAL: POLIPROPILENO DIAMETRO: 22.99 CM CAPACIDAD: 1.50 Lts. COLOR: ROJO G.F: 12 MESES, CARRY-IN U.DESPACHO: UNIDAD MARCA: Q T-GLICH PPT QTG RJO PPT QTG RJO EMPAQUE: BOLSA PEGADA	PPT QTG RJO	Q T-GLICH	S/ 5.00	
139	PLATO	PLATO : TIPO:PLATO HONDO MATERIAL: POLIPROPILENO DIAMETRO: 21 CM CAPACIDAD: 1.00 Lts. COLOR: ANARANJADO G.F: 12 MESES, CARRY-IN U.DESPACHO: UNIDAD MARCA: Q T-GLICH PPH QTG NRJ PPH QTG NRJ EMPAQUE: BOLSA PEGADA	PPH QTG NRJ	Q T-GLICH	S/ 6.00	
140	PLATO	PLATO : TIPO:PLATO HONDO MATERIAL: POLIPROPILENO DIAMETRO: 21 CM CAPACIDAD: 1.00 Lts. COLOR: AZUL G.F: 12 MESES, CARRY-IN U.DESPACHO: UNIDAD MARCA: Q T-GLICH PPH QTG AZU PPH QTG AZU EMPAQUE: BOLSA PEGADA	PPH QTG AZU	Q T-GLICH	S/ 6.00	
141	PLATO	PLATO : TIPO:PLATO HONDO MATERIAL: POLIPROPILENO DIAMETRO: 21 CM CAPACIDAD: 1.00 Lts. COLOR: ROJO G.F: 12 MESES, CARRY-IN U.DESPACHO: UNIDAD MARCA: Q T-GLICH PPH QTG RJO PPH QTG RJO EMPAQUE: BOLSA PEGADA	PPH QTG RJO	Q T-GLICH	S/ 6.00	
142	PLATO	PLATO : TIPO: TAZÓN MATERIAL: POLIPROPILENO DIAMETRO: 16.4 CM CAPACIDAD: 1.00 Lts. COLOR: ANARANJADO G.F: 12 MESES, CARRY-IN U.DESPACHO: UNIDAD MARCA: Q T-GLICH PTZ QTG NRJ PTZ QTG NRJ EMPAQUE: BOLSA PEGADA	PTZ QTG NRJ	Q T-GLICH	S/ 8.00	
143	PLATO	PLATO : TIPO: TAZÓN MATERIAL: POLIPROPILENO DIAMETRO: 16.4 CM CAPACIDAD: 1.00 Lts. COLOR: AZUL G.F: 12 MESES, CARRY-IN U.DESPACHO: UNIDAD MARCA: Q T-GLICH PTZ QTG AZU PTZ QTG AZU EMPAQUE: BOLSA PEGADA	PTZ QTG AZU	Q T-GLICH	S/ 8.00	
144	PLATO	PLATO : TIPO: TAZÓN MATERIAL: POLIPROPILENO DIAMETRO: 16.4 CM CAPACIDAD: 1.00 Lts. COLOR: ROJO G.F: 12 MESES, CARRY-IN U.DESPACHO: UNIDAD MARCA: Q T-GLICH PTZ QTG RJO PTZ QTG RJO EMPAQUE: BOLSA PEGADA	PTZ QTG RJO	Q T-GLICH	S/ 8.00	
145	BARRETA	BARRETA : MATERIAL: ACERO FORJADO MEDIDAS: LARGO: 180 CM. X 1" ESPESOR PESO: 7 KG G.F: 12 MESES, CARRY-IN U.DESPACHO: UNIDAD MARCA: Q T-GLICH BAF HX QTG L180 E1.00P BAF HX QTG L180 E1.00P EMPAQUE: STRETCH FILM	BAF HX QTG L180 E1.00P	Q T-GLICH	S/ 153.00	
146	BARRETA	BARRETA : MATERIAL: ACERO FORJADO MEDIDAS: LARGO: 150 CM. X 1 1/4" ESPESOR PESO: 7 KG G.F: 12 MESES, CARRY-IN U.DESPACHO: UNIDAD MARCA: Q T-GLICH BAF HX QTG L150 E1.25P BAF HX QTG L150 E1.25P EMPAQUE: STRETCH FILM	BAF HX QTG L150 E1.25P	Q T-GLICH	S/ 141.00	
147	BARRETA	BARRETA : MATERIAL: ACERO FORJADO MEDIDAS: LARGO: 150 CM. X 1" ESPESOR PESO: 6 KG G.F: 12 MESES, CARRY-IN U.DESPACHO: UNIDAD MARCA: Q T-GLICH BAF HX QTG L150 E1.00P BAF HX QTG L150 E1.00P EMPAQUE: STRETCH FILM	BAF HX QTG L150 E1.00P	Q T-GLICH	S/ 106.00	

148	BARRETA	BARRETA : MATERIAL: ACERO FORJADO MEDIDAS: LARGO: 150 CM. X 1 1/2" ESPEJOR PESO: 8 KG G.F: 12 MESES, CARRY-IN U.DESPACHO: UNIDAD MARCA: Q T-GLICH BAF HX QTG L150 E1.50P BAF HX QTG L150 E1.50P EMPAQUE: STRETCH FILM	BAF HX QTG L150 E1.50P	Q T-GLICH	S/ 177.00	
149	BARRETA	BARRETA : MATERIAL: ACERO FORJADO MEDIDAS: LARGO: 180 CM. X 1 1/4" ESPEJOR PESO: 9 KG G.F: 12 MESES, CARRY-IN U.DESPACHO: UNIDAD MARCA: Q T-GLICH BAF HX QTG L180 E1.25P BAF HX QTG L180 E1.25P EMPAQUE: STRETCH FILM	BAF HX QTG L180 E1.25P	Q T-GLICH	S/ 188.00	
150	BARRETA	BARRETA : MATERIAL: ACERO FORJADO MEDIDAS: LARGO: 180 CM. X 1 1/2" ESPEJOR PESO: 11 KG G.F: 12 MESES, CARRY-IN U.DESPACHO: UNIDAD MARCA: Q T-GLICH BAF HX QTG L180 E1.50P BAF HX QTG L180 E1.50P EMPAQUE: STRETCH FILM	BAF HX QTG L180 E1.50P	Q T-GLICH	S/ 224.00	
151	CARRETILLA	CARRETILLA : CAPACIDAD : 5 PIES CUBICOS TOLVA: PLANCHA DE ACERO LAMINADO ESTRUCTURA: CHASIS DE TUBO DE ACERO GALVANIZADO G.F: 12 MESES, CARRY-IN U.DESPACHO: UNIDAD MARCA: Q T-GLICH CAL 5P3 QTG CAZU CAL 5P3 QTG CAZU EMPAQUE: STRETCH FILM	CAL 5P3 QTG CAZU	Q T-GLICH	S/ 436.00	
152	CARRETILLA	CARRETILLA : CAPACIDAD: 6 PIES CUBICOS TOLVA: PLANCHA DE ACERO LAMINADO ESTRUCTURA: CHASIS DE TUBO DE ACERO GALVANIZADO G.F: 12 MESES, CARRY-IN U.DESPACHO: UNIDAD MARCA: Q T-GLICH CAL 6P3 QTG CP CAL 6P3 QTG CP EMPAQUE: STRETCH FILM	CAL 6P3 QTG CP	Q T-GLICH	S/ 460.00	
153	CARRETILLA	CARRETILLA : CAPACIDAD: 5.5 PIES CUBICOS TOLVA: PLANCHA DE ACERO LAMINADO ESTRUCTURA: CHASIS DE TUBO DE ACERO GALVANIZADO G.F: 12 MESES, CARRY-IN U.DESPACHO: UNIDAD MARCA: Q T-GLICH CAL 5.5P3 QTG CAZU CAL 5.5P3 QTG CAZU EMPAQUE: STRETCH FILM	CAL 5.5P3 QTG CAZU	Q T-GLICH	S/ 448.00	
154	CARRETILLA	CARRETILLA : CAPACIDAD :4 PIES CUBICOS TOLVA: PLANCHA DE ACERO LAMINADO ESTRUCTURA: CHASIS DE TUBO DE ACERO GALVANIZADO G.F: 12 MESES, CARRY-IN U.DESPACHO: UNIDAD MARCA: Q T-GLICH CAL 4P3 QTG CAZU CAL 4P3 QTG CAZU EMPAQUE: STRETCH FILM	CAL 4P3 QTG CAZU	Q T-GLICH	S/ 424.00	
155	CARRETILLA	CARRETILLA : CAPACIDAD :3 PIES CUBICOS TOLVA: PLANCHA DE ACERO LAMINADO ESTRUCTURA: CHASIS DE TUBO DE ACERO GALVANIZADO G.F: 12 MESES, CARRY-IN U.DESPACHO: UNIDAD MARCA: Q T-GLICH CAL 3P3 QTG CAZU CAL 3P3 QTG CAZU EMPAQUE: STRETCH FILM	CAL 3P3 QTG CAZU	Q T-GLICH	S/ 413.00	
156	PALA	PALA : TIPO:CUCHARA MATERIAL: METAL MANGO DE: MADERA SÓLIDA G.F: 12 MESES, CARRY-IN U.DESPACHO: UNIDAD MARCA: Q T-GLICH PTC CMM QTG PTC CMM QTG EMPAQUE: STRETCH FILM	PTC CMM QTG	Q T-GLICH	S/ 70.00	
157	PALA	PALA : TIPO:CUCHARA MATERIAL: METAL MANGO DE: MADERA SÓLIDA G.F: 12 MESES, CARRY-IN U.DESPACHO: UNIDAD MARCA: Q T-GLICH PTC CMP QTG PTC CMP QTG EMPAQUE: STRETCH FILM	PTC CMP QTG	Q T-GLICH	S/ 70.00	
158	PICO	PICO : TIPO: PICO C/ MANGO DE MADERA MATERIAL : ACERO FORJADO MANGO: DE MADERA G.F: 12 MESES, CARRY-IN U.DESPACHO: UNIDAD MARCA: Q T-GLICH PAF PP CMM QTG PAF PP CMM QTG	PAF PP CMM QTG	Q T-GLICH	S/ 70.00	
159	PICO	PICO : TIPO: PICO C/ MANGO DE MADERA MATERIAL : ACERO FORJADO MANGO: DE MADERA G.F: 12 MESES, CARRY-IN U.DESPACHO: UNIDAD MARCA: Q T-GLICH PAF ZP CMM QTG PAF ZP CMM QTG	PAF ZP CMM QTG	Q T-GLICH	S/ 82.00	
160	CALAMINA	CALAMINA : MATERIAL: ACERO GALVANIZADO REVESTIMIENTO: ZINC 99% Largo: 1.80 m.,Ancho: 0.80 m.,Espesor: 0.14 mm. G.F: 12 MESES, CARRY-IN U.DESPACHO: UNIDAD MARCA: T-GLICH CAG QTG 180 080 014 CAG QTG 180 080 014	CAG QTG 180 080 014	T-GLICH	S/ 25.00	
161	CALAMINA	CALAMINA : MATERIAL: ACERO GALVANIZADO REVESTIMIENTO: ZINC 99% Largo: 1.80m., Ancho: 0.80 m., Espesor: 0.20 mm. G.F: 12 MESES, CARRY-IN U.DESPACHO: UNIDAD MARCA: T-GLICH CAG QTG 180 080 020 CAG QTG 180 080 020	CAG QTG 180 080 020	T-GLICH	S/ 28.00	
162	CALAMINA	CALAMINA : MATERIAL: ACERO GALVANIZADO REVESTIMIENTO: ZINC 99% Largo: 1.80 m., Ancho: 0.80 m., Espesor: 0.22 mm. G.F: 12 MESES, CARRY-IN U.DESPACHO: UNIDAD MARCA: T-GLICH CAG QTG 180 080 022 CAG QTG 180 080 022	CAG QTG 180 080 022	T-GLICH	S/ 31.00	
163	CALAMINA	CALAMINA : MATERIAL: ACERO GALVANIZADO REVESTIMIENTO: ZINC 99% Largo: 1.80 m.,Ancho: 0.80 m., Espesor: 0.25 mm. G.F: 12 MESES, CARRY-IN U.DESPACHO: UNIDAD MARCA: T-GLICH CAG QTG 180 080 025 CAG QTG 180 080 025	CAG QTG 180 080 025	T-GLICH	S/ 34.00	

164	CALAMINA	CALAMINA : MATERIAL: ACERO GALVANIZADO REVESTIMIENTO: ZINC 99% Largo: 1.80 m., Ancho: 0.80 m., Espesor: 0.30 mm. G.F: 12 MESES, CARRY-IN U.DESPACHO: UNIDAD MARCA: T-GLICH CAG QTG 180 080 030 CAG QTG 180 080 030	CAG QTG 180 080 030	T-GLICH	S/ 38.00	
165	CALAMINA	CALAMINA : MATERIAL: ACERO GALVANIZADO REVESTIMIENTO: ZINC 99% Largo: 3.60 m., Ancho: 0.80 m., Espesor: 0.14 mm. G.F: 12 MESES, CARRY-IN U.DESPACHO: UNIDAD MARCA: T-GLICH CAG QTG 360 080 014 CAG QTG 360 080 014	CAG QTG 360 080 014	T-GLICH	S/ 50.00	
166	CALAMINA	CALAMINA : MATERIAL: ACERO GALVANIZADO REVESTIMIENTO: ZINC 99% Largo: 3.60 m., Ancho: 0.80 m., Espesor: 0.20 mm. G.F: 12 MESES, CARRY-IN U.DESPACHO: UNIDAD MARCA: T-GLICH CAG QTG 360 080 020 CAG QTG 360 080 020	CAG QTG 360 080 020	T-GLICH	S/ 57.00	
167	CALAMINA	CALAMINA : MATERIAL: ACERO GALVANIZADO REVESTIMIENTO: ZINC 99% Largo: 3.60 m., Ancho: 0.80 m., Espesor: 0.22 mm. G.F: 12 MESES, CARRY-IN U.DESPACHO: UNIDAD MARCA: T-GLICH CAG QTG 360 080 022 CAG QTG 360 080 022	CAG QTG 360 080 022	T-GLICH	S/ 62.00	
168	CALAMINA	CALAMINA : MATERIAL: ACERO GALVANIZADO REVESTIMIENTO: ZINC 99% Largo: 3.60 m., Ancho: 0.80 m., Espesor: 0.25 mm. G.F: 12 MESES, CARRY-IN U.DESPACHO: UNIDAD MARCA: T-GLICH CAG QTG 360 080 025 CAG QTG 360 080 025	CAG QTG 360 080 025	T-GLICH	S/ 69.00	
169	CALAMINA	CALAMINA : MATERIAL: ACERO GALVANIZADO REVESTIMIENTO: ZINC 99% Largo: 3.60 m., Ancho: 0.80 m., Espesor: 0.30 mm. G.F: 12 MESES, CARRY-IN U.DESPACHO: UNIDAD MARCA: T-GLICH CAG QTG 360 080 030 CAG QTG 360 080 030	CAG QTG 360 080 030	T-GLICH	S/ 76.00	

CONSIDERACIONES:

1. Los precios en nuestra lista incluye IGV y varían dependiendo de la cantidad que soliciten.
2. -Consultar stock, precios y plazo de entrega, antes de cotizar a la entidad.
3. -Esta lista se actualizará cada vez que se tenga Incorporación de Fichas, Exclusión, Actualización de imágenes y otros.
4. -Q T-GLICH® es una marca registrada por IMPORTACIONES MEGA CHAMBI S.A.C.
5. Para ventas de grandes volúmenes o grandes compras deben cotizar con anticipación para saber si tenemos stock, si tenemos los colores o si los precios han variado

Estimado distribuidor, le recordamos que la falsificación de un producto o la entrega de un producto distinto al requerido formalmente por la entidad adquirente configuran faltas graves que contravienen la cláusula tercera de anticorrupción del acuerdo Marco suscrito con Perú Compras. En caso detectemos actos de esta naturaleza, serán reportados a las autoridades competentes y se le retirara la distribución a la empresa que incurriera en dichas acciones así como a sus afiliadas y se tomarán acciones legales correspondientes.